

サッカー/フットサル4級審判員新規認定講習会の申込方法

(一社)高知県サッカー協会 審判委員会

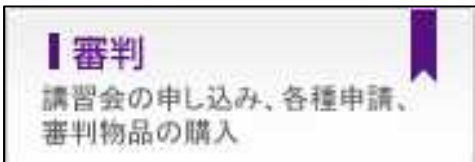
※申込には、あらかじめ「JFA ID」の取得が必要です。未取得の方は、下記サイトよりご登録ください。

<https://jfaid.jfa.jp/uniid-server/login>

- ① 上記サイトにアクセスし、「JFA ID」にログインをする。
- ② 下のバナーをクリックし、KICKOFF サイトに進む。



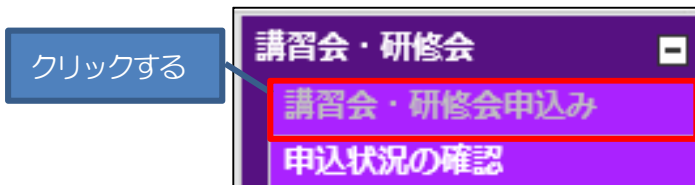
- ③ 画面左のバナー群より次のバナーをクリックする。



- ④ バナー下に出てくる「講習会・研修会」をクリックする。



- ⑤ その下に出てくる「講習会・研修会の申込み」をクリックする。



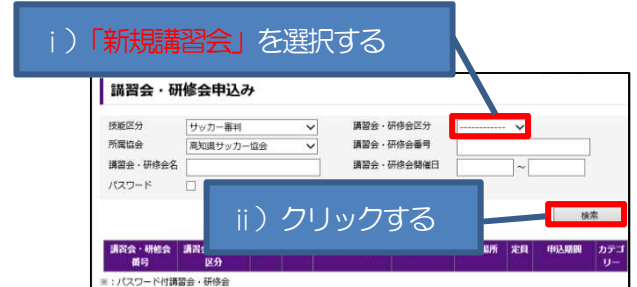
- ⑥ 下記にしたがって、項目を選択し、最後に「講習会検索へ進む」をクリックする。

i) 審判資格の種類 (技能区分) について取得したい資格に応じて「サッカー審判/フットサル審判」を選択する

ii) 所属協会について「高知県サッカー協会」を選択する

iii) クリックする

- ⑦ 講習会・研修会区分を「新規講習会」にし、「検索」をクリックする。



- ⑧ 受講を希望する講習会をクリックする。
- ⑨ 講習会詳細を確認し、ページ最後の「申込入力」をクリックする。
- ⑩ i) 講習会の選択と受講者情報の入力内容を確認し、ページの最後の「申込/支払手続きへ」をクリックする。

※受講者情報 (住所等) に訂正がある場合は、KICKOFF の「マイページ」→「基本情報編集」より訂正をしてください。

- ii) Web ページからのメッセージが出るので、「OK」をクリックする。

- ⑪ 支払方法を選択し、「お支払詳細設定・入力」をクリックする。

- ⑫ 支払方法に応じて、支払手続きを行う。

※コンビニ決済の方は、受付番号・確認番号を必ず、控えるか印刷してください。

- ⑬ 以上で、申込手続きは終了です。「戻る」をクリックし、ページを閉じてください。

※ 支払いは講習会7日前までに完了してください。

講習会には、支払の領収書もしくは受講証を持参してください。

【受講証の出力方法】

- ① KICKOFF より「申込状況の確認」をクリックする。



- ② 申込をした講習会をクリックする。

- ③ ページの最後の「受講証出力」をクリックし、印刷する。

【審判講習会実施概要や不明点の問い合わせ先】

(一社)高知県サッカー協会 審判委員会 登録担当 酒井

kochifa_referee@yahoo.co.jp